

UNSERE STOFFAUSWAHL:

FLEECE luxuriöse Qualität
 besonders hohes Wärmeisolationsvermögen
 Gewicht ca. 390-480g/lfm









Vanille			Camel
Olive			Kaffee
Dunkelgrün			Erbse
Bordeaux			Dunkelrot
Hellrosa			Altrosa
Natur			Lavendel
Gelb			Orange
Silber			Dunkelgrau
Royalblau			Marineblau
Himmelblau			Eisblau
Hellblau			Türkis
Schwarz			Pink

Fleece bedruckt (auf Anfrage; nicht immer vorrätig)

Leo			Zebra
Camouflage			Totenköpfe

REGENSTOFF wasserdicht

Polyester (leicht glänzend)

Bordeaux			Dunkelbeige
Rot			Dunkelbraun
Grau			Schwarz
Olive			Dunkelblau

Nylon (matt)

Dunkelrot			Camel
Weinrot			
Marineblau			Hellblau

INNENFUTTER (Fleece oder Waschleder)

Waschleder Microfaser in Wildlederoptik (superweich + hochwertig)		Schwarz	
Camel			Toffeebraun
Gelb			Dunkelbraun
Grün-Gelb			Dunkelgrün
Purpur			Bordeaux
Silbergrau			Hellblau